

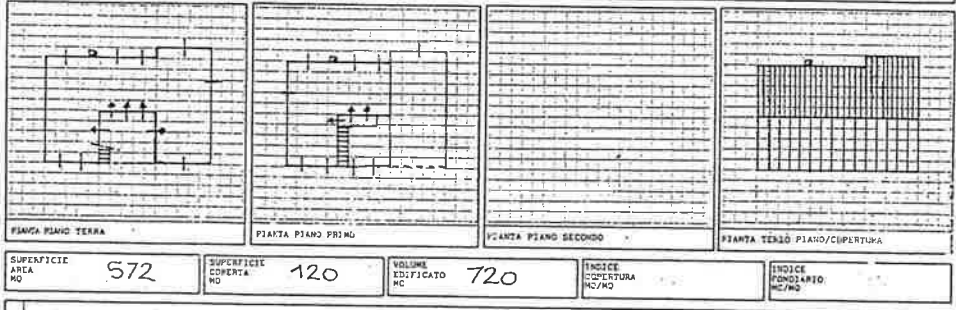
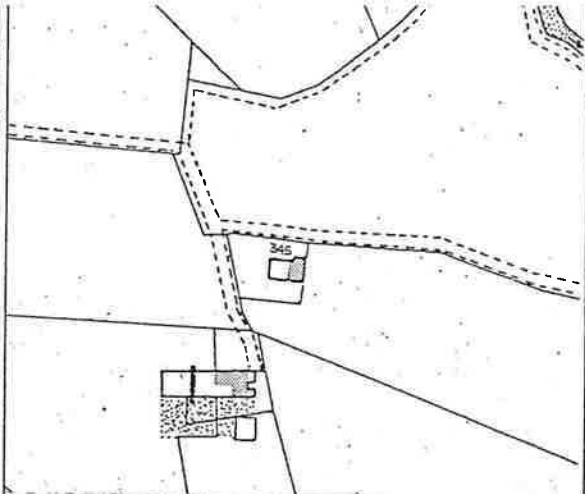


PROVINCIA DI PADOVA
 SCHEDA - B
 PIANO REGOLATORE GENERALE 1988
 COMUNE DI SAN GIORGIO IN BOSCO
 consistenza del patrimonio immobiliare

DATA RILASCIO: 1/88
 SCALA: 1:2000
 LOCALITA':
 VIA/P. CIVICO: LUNGOBRENZA
 RILIVATORE: AB
 RULLINO N°: DT 7

RIFERIMENTI R.T.A.:
 NOTE:

SITO	A	B	C	D	E	F	G	H	I	L	M	N	
1 tipologia nucleo tipologia unita edilizia	EDIFICI ISOLATI	EDIFICI A CORTINA	EDIFICI A CORTE	EDIFICI AGGREGATI	EDIFICI A BLOCCHI	RESIDENZA CON ANNESSO RUSTICO	RESIDENZA RUSTICO	CASA PADRONALE	VILLA STORICA	ALTRQ	ISOLATO	AGGREGATO	
2 segni di confine tipologia chiusure	PILLARE	ALTOFUSTO	MURATURA	RECINTAZIONI	STRADE	BOGGE	CANCELLO	PORTONE	NESSUNA CHIUSURA	ALTRQ			
3 destinazioni d'uso spazi scoperti e pavimentazioni	SEMIKATIVO	FRUTTETO	ORTO	COSTILE	CIANTINO	PARCO	TERRA NATURA	GHIAIINO	CIOTTOLE	LATERIZIO	CEMENTO	ASFALTO	ALTRQ
4 elementi puntuali e lineari	POZZO	FONTANA	FORNO	FIENILE	POLLAIO	FORCILE	LETAMAIO	CAPPILLO	TELEFONO	ENERGIA ELETTRICA			

LEGGE 106/89
 LEGGE 489/79
 ALTRQ VINCOLO

DESTINAZIONI D'USO	1: RESIDENZA	2: PRIMARIO	3: SECONDARIO	4: TERZIARIO	5: TURISMO	6: ANNESSO RES.	7: ANNESSO AGR.	8: ARTIG. PROD.	9: ARTIG. SER.				
UNITA' edilizia	A	B	C	D	E	F	G	H	I	L	M	N	
6 destinazione d'uso a piano grado di utilizzo	PRIMO PIANO	PRIMO PIANO	SECONDO PIANO	SOTTOTETTO	UTILIZZATO	NON UTILIZZATO	PARZIALE UTILIZZO	UTILIZZO TEMPORANEO	NON VALUTABILE				
7 datazione edificio	PRIMA 1800	DA 1801 A 1800	DA 1901 A 1845	DA 1945 A 1961	DA 1962 A 1971	OLTRE 1971	CONSERVATO	TRASFORM. INVOLUCRO	RESTRUTTURAZIONE	AMPLIATO	NUOVO EDIFICIO	INFINITO	
8 forma della pianta forma della copertura													
9 percorsi verticali													
10 tipologia posizione camino													
11 struttura portante verticale	MURATURA	PILASTRI	PISTA	LATERIZIO	PIETRA E LATERIZIO	BLOCCHI CLS	CLS	METALLO	ALTRQ	NON VALUTABILE			
12 struttura e monta di copertura	LEGNO	LATERIZIO E CLS	METALLO	NON VALUTABILE	COPPI	ALTRQ LATERIZIO	TEGOLE CEMENTO	FIBRO CEMENTO	LATERIZIO	QUARZA	ALTRQ		
13 cornicioni e fregi	LEGNO	LEGNO/TAV.	LATERIZIO	MURATURA	LAT/CLS	LAT/CLS	ALTRQ						
14 timoni	TEGOLE	LATERIZIO	LEGNO	LATERIZIO	MURATURA	LAT/CLS	LAT/CLS	ALTRQ					
15 fori di accesso													
16 fori di finestre													
17 sistemi di chiusura e oscuramento	INVERTIBILI	VERANDA	OSCURI A LIBRO	OSCURI ALLA PAD.	OSCURI AD ANTA	AVVOLGIBILI	GRIGLIATI IN LATER.	ALTRQ	FORTE	NON VALUTABILE	NO	LEGNO	METALLO
18 affacci esterni	BALCONE	TERRAZZO	BALUSTATO	SEMI ESTERNA	PISTOIA	PISTOIA	LEGNO	MURATURA	MURATURA	PISTOIA	ALTRQ	NO	
19 stato di manutenzione dell'edificio	MURATURA PORTANTE	STRUTTURA COPERTURA	MANTO COPERTURA	AFFACCI ESTERNI	RIQUADRI FORI	INTONACO ESTERNO	GRONDAIE PLUVIALI	CAMINI	INVERTIBILI	SISTEMI OCULMANICI	TINTE ELEMENTI DECORATIVI	NO	
20 qualità nuovi interventi: tipologia	PIANTA	ALZATO	FORMA COPERTURA	TIPICI AFFACCI	PERCORSI ESTERNI	FORMA DIMENSIONI FORI	SISTEMI OCULMANICI	CAMINI	INTONACO	TINTE ELEMENTI DECORATIVI	NO		
21 qualità nuovi interventi: tecnologia	STRUTTURA VERTICALE	STRUTTURA COPERTURA	MANTO COPERTURA	PERCORSI AFFACCI ESTERNI	RIQUADRI FORI	SISTEMI OCULMANICI	CAMINI	INTONACO	TINTE ELEMENTI DECORATIVI	NO			